

Lhbtqiqa+ in Zwolle



Over wie gaat het?

Deze factsheet gaat over lhbtqiqa+ personen uit Zwolle. We maken in deze factsheet onderscheid tussen twee groepen:

Cisgender lhb+ = de groep met een andere seksuele voorkeur dan heteroseksueel.

Niet-cisgender = de groep waarbij geboortegeslacht en genderidentiteit niet overeenkomen, bijvoorbeeld transgender.



Aantal respondenten
Zwolle: 160
Overijssel: 740

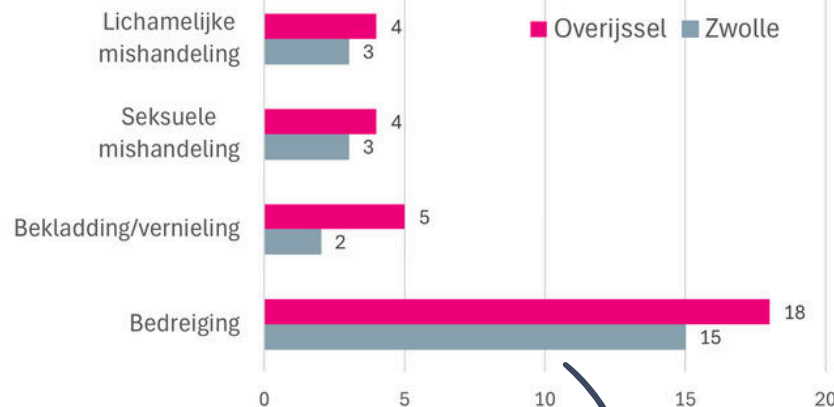
Veiligheid

44% van de lhbtqiqa+ personen uit Zwolle voelt zich in het algemeen soms tot vaak onveilig. In Overijssel is dit 40%.

57% van de niet-cisgender personen voelt zich onveilig in Zwolle.

35% van de lhb+ personen voelt zich onveilig in Zwolle.

Ervaringen met ongewenst gedrag (%)



Zelfacceptatie & openheid

Lhbtqiqa+ personen uit Zwolle accepteren hun seksuele voorkeur met een **9,6** en hun genderidentiteit met een **9,4**.

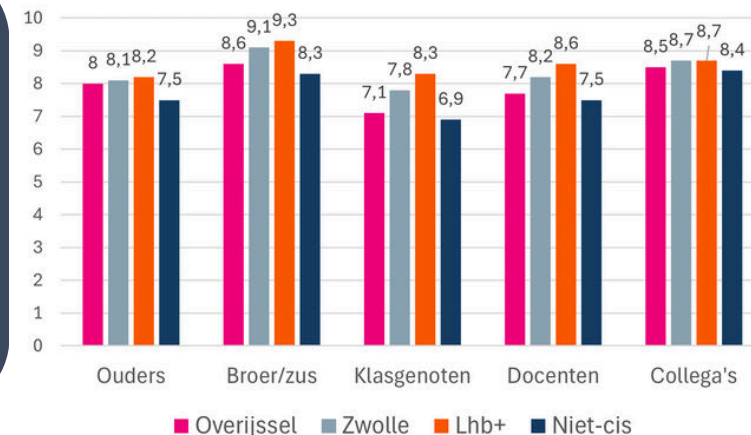
Lhb+ personen zijn meer open over hun seksuele voorkeur (8,0) dan niet-cisgender personen over hun genderidentiteit (6,6).



21% deed aangifte van bedreiging bij de politie. De andere vormen van geweld werden niet gemeld bij de politie



Rapportcijfer ervaren acceptatie (1-10)

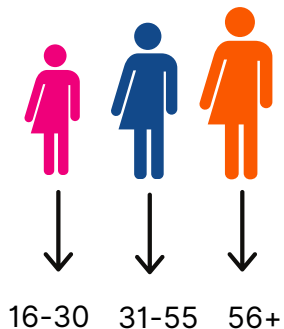


Veilig wonen

7% is weleens verhuisd vanwege hun lhbtqiqa+ identiteit en 3% overweegt dit. In Overijssel is 11% weleens verhuisd en overweegt 9% dit.

Lhbtqiqa+ personen uit Zwolle geven de algehele verbondenheid met hun woonplaats een

7,4



Leeftijd

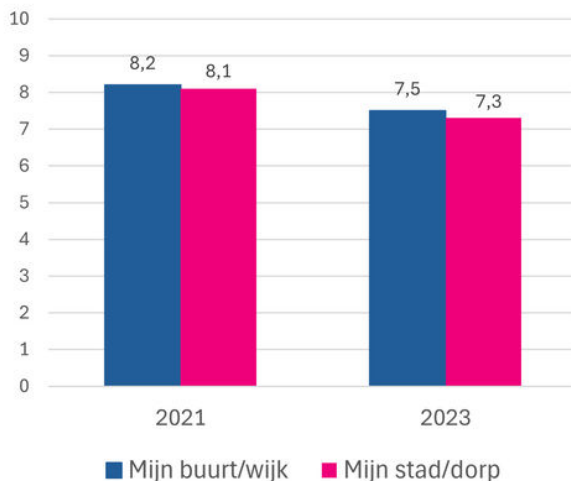
De jongste leeftijdsgroep geeft de acceptatie die ze ervaren in hun wijk of buurt een 6,6. De middelste groep een 7,6 en de oudste groep een 8,1.

De jongste en oudste leeftijdsgroep zijn minder open over hun lhbtq+ identiteit dan de middelste leeftijdsgroep

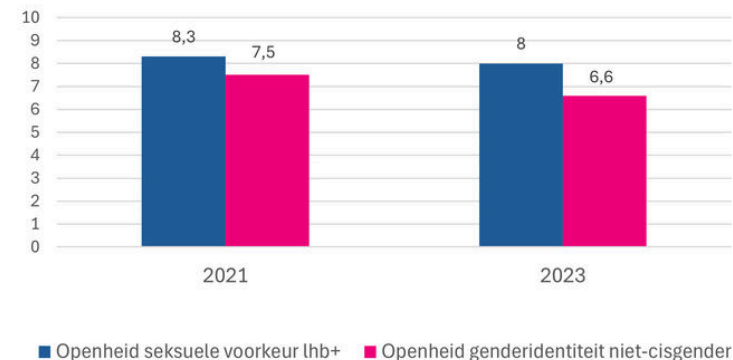
De jongste leeftijdsgroep voelt zich in het algemeen het vaakst onveilig, gevolgd door de middelste groep en daarna de oudste groep.

Ontwikkeling 2021-2023

Ervaren acceptatie in 2021 en 2023



Openheid in 2021 en 2023



Lhbtq+ en sport

40% van de lhbtq+ personen uit Zwolle sport niet

31% van de lhb+ personen uit Zwolle sport niet

54% van de niet-cisgender personen uit Zwolle sport niet



Bij 15% van de niet-cisgender personen heeft dit te maken met hun lhbtq+ achtergrond

Beleidsvoorkeuren

Top 5 belangrijkste beleidsvoorkeuren door deelnemers uit Zwolle

- 1 Voorlichting op scholen
- 2 Een beleidsplan om acceptatie van lhbtq+’ers te stimuleren
- 3 Evenementen voor de zichtbaarheid en acceptatie van lhbtq+ personen
- 4 Een beleidsadviescommissie lhbtq+ beleid met mensen uit de gemeenschap
- 5 Voorlichting in verzorgingstehuizen

Religie

Lhbtq+ personen uit Zwolle vinden het makkelijker om hun religieuze identiteit te combineren met hun lhbtq+ identiteit dan lhbtq+ personen uit Overijssel

54% van de lhbtq+ personen uit Zwolle die hun geloof verlieten deden dit omwille van hun lhbtq+ achtergrond. In Overijssel is dit 60%.

